



## INFORMATIE voor ouders



NUTRICIA  
**Infatrini**

## Waarom is de voeding van mijn baby zo belangrijk?

Voeding speelt een belangrijke rol in de groei en ontwikkeling van uw baby, zowel nu als later. Daarom is het zo belangrijk dat uw baby de best mogelijke balans van essentiële voedingsstoffen krijgt tijdens zijn groei.

De voedingsinname kan belemmerd worden door ziekte of als gevolg van een operatie. Dit komt omdat zowel het effect van een ziekte, als de behandeling ervan, de voedingsbehoeften van een baby kunnen verhogen en/of hun eetlust kunnen verminderen.

Verminderde voedselinname samen met een mogelijke verhoging in voedingsbehoefte, door bijvoorbeeld diarree, braken, koorts of infectie, kan resulteren in een onvoldoende voedselinname en daardoor kan uw baby minder goed groeien.

## Wat is Infatrini en waarom heeft mijn baby het nodig?

Infatrini werd voorgeschreven door uw arts of diëtist omdat uw baby door een specifieke medische aandoening niet kan voldoen aan zijn voedingsbehoefte via de normale voeding. Daardoor kan uw baby het risico op een groeiachterstand of groeivertraging oplopen. Infatrini kan als bijvoeding of als vervangvoeding van de normale voeding gebruikt worden.

Infatrini is een volledige, energierijke voeding voor medisch gebruik voor zuigelingen vanaf de geboorte tot de leeftijd van 18 maanden met groeiachterstand, een verhoogde voedingsbehoefte en/of vochtbeperking. Infatrini is gemaakt om aan de behoefte van kinderen met een groeiachterstand of kinderen die extra energie nodig hebben te voldoen.



Het is belangrijk dat uw baby voeding krijgt met alle voedingsstoffen die hij nodig heeft tijdens deze periode van groei.





## Hoeveel Infatrini moet ik mijn baby geven?

De aanbevolen hoeveelheid Infatrini voor uw baby wordt door uw arts of diëtist bepaald. Het volume dat gegeven wordt, is afhankelijk van de leeftijd, het gewicht en de medische conditie van uw baby.



## Hoe moet ik Infatrini gebruiken?

### Infatrini vloeibaar

Infatrini mag in een zuigfles of in een (baby)beker gegoten worden. Schud Infatrini goed voor gebruik. Infatrini is beschikbaar in o.a. flesjes van 125 ml. Er zijn speentjes in de handel die geplaatst kunnen worden op de flesjes van 125 ml wat het voor u als ouder heel gemakkelijk maakt om Infatrini op deze manier te geven. Dan kunt u de voeding onmiddellijk uit het geleverde flesje geven. Infatrini is steriel en kant-en-klaar en mag op kamertemperatuur gegeven worden. Het mag ook opgewarmd worden door het ongeopende flesje in een kom met warm water "au bain-marie" te plaatsen. Denk er aan om altijd de temperatuur eerst op uw pols te testen alvorens uw baby te voeden.

### Infatrini poeder

Breng eerst water aan de kook gedurende 5 minuten of zolang de waterkoker opwarmt. Giet vervolgens de benodigde hoeveelheid water in een steriele zuigfles. Voeg dan het voorgeschreven aantal maatschepjes van Infatrini poeder aan het water toe. Denk eraan de temperatuur vóór het voeden op uw pols te testen.

## Hoe moet ik Infatrini bewaren?

### Infatrini vloeibaar

Bewaar Infatrini op een droge plaats (5-30 °C) en houd het uit de buurt van direct zonlicht.

Gebruik een geopend flesje Infatrini op kamertemperatuur binnen 1 uur na opening. In de koelkast kan een geopend flesje maximaal 24 uur worden bewaard, indien uw kind niet van het flesje heeft gedronken (indien uw kind van het flesje Infatrini heeft gedronken, kan het nog 12 uur bewaard worden in de koelkast).

### Infatrini poeder

Goed afgesloten houden en aanbevolen koel en droog (uit de koelkast te bewaren). Sluit het blik na gebruik altijd met het deksel. Na opening, binnen 1 maand gebruiken.



## Sondevoeding

Infatrini is eveneens beschikbaar in een gebruiksvriendelijke en veilige fles van 500 ml, maar kan ook in een voedingsreservoir voor sondevoeding gegoten worden. Vraag meer informatie aan uw behandelend arts of diëtist.

## Koken met Infatrini

Infatrini kan in recepten voor uw baby gebruikt worden, maar bespreek dit eerst met uw arts of diëtist. Infatrini moet zachtjes opgewarmd worden en mag niet koken omdat het kookproces de voedingswaarden van het product kan veranderen. Bespreek de mogelijkheden met uw behandelend arts of diëtist, of neem contact op met de diëtisten van de Nutricia Careline.

## Hoe lang zal mijn baby Infatrini nodig hebben?

Infatrini is een voeding voor medisch gebruik en wordt meestal geadviseerd door een arts of diëtist voor een bepaalde periode. Uw arts of diëtist zal het gewicht en de lengte van uw baby goed in de gaten houden en op basis daarvan bepalen of Infatrini afgebouwd of gestopt kan worden.

## Wat kan ik verwachten als mijn baby Infatrini krijgt?

Uw baby heeft misschien tijd nodig om aan Infatrini te wennen. Deze medische voeding bevat meer energie en eiwit dan een 'standaard' zuigelingenvoeding, waardoor uw baby misschien de eerste voedingen niet helemaal opdrinkt. Omdat de smaak van Infatrini vergelijkbaar is met die van 'standaard' zuigelingenvoeding verloopt de overgang meestal zonder problemen. Een opbouwschema is niet nodig, tenzij uw arts of diëtist anders adviseert.





# Infatrini voedingsadvies

(In te vullen door uw arts of uw diëtist)



Infatrini  
(125 ml)



Infatrini poeder  
(400 g)



Infatrini  
(500 ml)



Naam voorschrijver

Naam leverancier  
(apotheek/homecare bedrijf)

Naam van uw kind

Datum van het bezoek

Lengte

Gewicht

Begindatum van Infatrini

Duur van inname van Infatrini

weken

## Dagelijkse opvolging

(In te vullen door de ouders)



Op de volgende pagina's kunt u dagelijks opvolgen hoeveel van de voorgeschreven hoeveelheid Infatrini uw baby gedronken heeft. Dit zal u en uw arts of diëtist helpen om de nutritionele adviezen eventueel bij te stellen en de groei van uw kind zo goed mogelijk te volgen.



# Week 1

Datum

Lengte

Gewicht



## Dag 1

Tijdstip

Hoeveelheid

Omcirkel de hoeveelheid die uw kind heeft gedronken

ml Infatrini



ml Infatrini



ml Infatrini



ml Infatrini



ml Infatrini



ml Infatrini



ml Infatrini



ml Infatrini





## Dag 2

Tijdstip

Hoeveelheid

Omcirkel de hoeveelheid die uw kind heeft gedronken

<input type="text"/>	<input type="text"/>	ml Infatrini
<input type="text"/>	<input type="text"/>	ml Infatrini
<input type="text"/>	<input type="text"/>	ml Infatrini
<input type="text"/>	<input type="text"/>	ml Infatrini
<input type="text"/>	<input type="text"/>	ml Infatrini
<input type="text"/>	<input type="text"/>	ml Infatrini
<input type="text"/>	<input type="text"/>	ml Infatrini
<input type="text"/>	<input type="text"/>	ml Infatrini



## Dag 3

Tijdstip

Hoeveelheid

Omcirkel de hoeveelheid die uw kind heeft gedronken

<input type="text"/>	<input type="text"/>	ml Infatrini
<input type="text"/>	<input type="text"/>	ml Infatrini
<input type="text"/>	<input type="text"/>	ml Infatrini
<input type="text"/>	<input type="text"/>	ml Infatrini
<input type="text"/>	<input type="text"/>	ml Infatrini
<input type="text"/>	<input type="text"/>	ml Infatrini
<input type="text"/>	<input type="text"/>	ml Infatrini
<input type="text"/>	<input type="text"/>	ml Infatrini
<input type="text"/>	<input type="text"/>	ml Infatrini



## Dag 4

Tijdstip	Hoeveelheid		Omcirkel de hoeveelheid die uw kind heeft gedronken
<input type="text"/>	<input type="text"/>	ml Infatrini	
<input type="text"/>	<input type="text"/>	ml Infatrini	
<input type="text"/>	<input type="text"/>	ml Infatrini	
<input type="text"/>	<input type="text"/>	ml Infatrini	
<input type="text"/>	<input type="text"/>	ml Infatrini	
<input type="text"/>	<input type="text"/>	ml Infatrini	
<input type="text"/>	<input type="text"/>	ml Infatrini	
<input type="text"/>	<input type="text"/>	ml Infatrini	



## Dag 5

Tijdstip	Hoeveelheid		Omcirkel de hoeveelheid die uw kind heeft gedronken
<input type="text"/>	<input type="text"/>	ml Infatrini	
<input type="text"/>	<input type="text"/>	ml Infatrini	
<input type="text"/>	<input type="text"/>	ml Infatrini	
<input type="text"/>	<input type="text"/>	ml Infatrini	
<input type="text"/>	<input type="text"/>	ml Infatrini	
<input type="text"/>	<input type="text"/>	ml Infatrini	
<input type="text"/>	<input type="text"/>	ml Infatrini	
<input type="text"/>	<input type="text"/>	ml Infatrini	



## Dag 6



Tijdstip

Hoeveelheid

Omcirkel de hoeveelheid die uw kind heeft gedronken

<input type="text"/>	<input type="text"/>	ml Infatrini	
<input type="text"/>	<input type="text"/>	ml Infatrini	
<input type="text"/>	<input type="text"/>	ml Infatrini	
<input type="text"/>	<input type="text"/>	ml Infatrini	
<input type="text"/>	<input type="text"/>	ml Infatrini	
<input type="text"/>	<input type="text"/>	ml Infatrini	
<input type="text"/>	<input type="text"/>	ml Infatrini	
<input type="text"/>	<input type="text"/>	ml Infatrini	

## Dag 7

Tijdstip

Hoeveelheid

Omcirkel de hoeveelheid die uw kind heeft gedronken

<input type="text"/>	<input type="text"/>	ml Infatrini	
<input type="text"/>	<input type="text"/>	ml Infatrini	
<input type="text"/>	<input type="text"/>	ml Infatrini	
<input type="text"/>	<input type="text"/>	ml Infatrini	
<input type="text"/>	<input type="text"/>	ml Infatrini	
<input type="text"/>	<input type="text"/>	ml Infatrini	
<input type="text"/>	<input type="text"/>	ml Infatrini	
<input type="text"/>	<input type="text"/>	ml Infatrini	

## Week 2

Datum

Lengte

Gewicht



## Dag 1

Tijdstip

Hoeveelheid

Omcirkel de hoeveelheid die uw kind heeft gedronken

ml Infatrini



ml Infatrini



ml Infatrini



ml Infatrini



ml Infatrini



ml Infatrini











ml Infatrini




ml Infatrini











## Dag 2

Tijdstip	Hoeveelheid		Omcirkel de hoeveelheid die uw kind heeft gedronken
<input type="text"/>	<input type="text"/>	ml Infatrini	
<input type="text"/>	<input type="text"/>	ml Infatrini	
<input type="text"/>	<input type="text"/>	ml Infatrini	
<input type="text"/>	<input type="text"/>	ml Infatrini	
<input type="text"/>	<input type="text"/>	ml Infatrini	
<input type="text"/>	<input type="text"/>	ml Infatrini	
<input type="text"/>	<input type="text"/>	ml Infatrini	
<input type="text"/>	<input type="text"/>	ml Infatrini	



## Dag 3

Tijdstip	Hoeveelheid		Omcirkel de hoeveelheid die uw kind heeft gedronken
<input type="text"/>	<input type="text"/>	ml Infatrini	
<input type="text"/>	<input type="text"/>	ml Infatrini	
<input type="text"/>	<input type="text"/>	ml Infatrini	
<input type="text"/>	<input type="text"/>	ml Infatrini	
<input type="text"/>	<input type="text"/>	ml Infatrini	
<input type="text"/>	<input type="text"/>	ml Infatrini	
<input type="text"/>	<input type="text"/>	ml Infatrini	
<input type="text"/>	<input type="text"/>	ml Infatrini	



## Dag 4

Tijdstip	Hoeveelheid		Omcirkel de hoeveelheid die uw kind heeft gedronken
<input type="text"/>	<input type="text"/>	ml Infatrini	
<input type="text"/>	<input type="text"/>	ml Infatrini	
<input type="text"/>	<input type="text"/>	ml Infatrini	
<input type="text"/>	<input type="text"/>	ml Infatrini	
<input type="text"/>	<input type="text"/>	ml Infatrini	
<input type="text"/>	<input type="text"/>	ml Infatrini	
<input type="text"/>	<input type="text"/>	ml Infatrini	
<input type="text"/>	<input type="text"/>	ml Infatrini	



## Dag 5

Tijdstip	Hoeveelheid		Omcirkel de hoeveelheid die uw kind heeft gedronken
<input type="text"/>	<input type="text"/>	ml Infatrini	
<input type="text"/>	<input type="text"/>	ml Infatrini	
<input type="text"/>	<input type="text"/>	ml Infatrini	
<input type="text"/>	<input type="text"/>	ml Infatrini	
<input type="text"/>	<input type="text"/>	ml Infatrini	
<input type="text"/>	<input type="text"/>	ml Infatrini	
<input type="text"/>	<input type="text"/>	ml Infatrini	
<input type="text"/>	<input type="text"/>	ml Infatrini	



## Dag 6



Tijdstip

Hoeveelheid

Omcirkel de hoeveelheid die uw kind heeft gedronken

<input type="text"/>	<input type="text"/>	ml Infatrini
<input type="text"/>	<input type="text"/>	ml Infatrini
<input type="text"/>	<input type="text"/>	ml Infatrini
<input type="text"/>	<input type="text"/>	ml Infatrini
<input type="text"/>	<input type="text"/>	ml Infatrini
<input type="text"/>	<input type="text"/>	ml Infatrini
<input type="text"/>	<input type="text"/>	ml Infatrini
<input type="text"/>	<input type="text"/>	ml Infatrini



## Dag 7

Tijdstip

Hoeveelheid

Omcirkel de hoeveelheid die uw kind heeft gedronken

<input type="text"/>	<input type="text"/>	ml Infatrini
<input type="text"/>	<input type="text"/>	ml Infatrini
<input type="text"/>	<input type="text"/>	ml Infatrini
<input type="text"/>	<input type="text"/>	ml Infatrini
<input type="text"/>	<input type="text"/>	ml Infatrini
<input type="text"/>	<input type="text"/>	ml Infatrini
<input type="text"/>	<input type="text"/>	ml Infatrini
<input type="text"/>	<input type="text"/>	ml Infatrini



# Week 3



Datum

Lengte

Gewicht



## Dag 1

Tijdstip

Hoeveelheid

Omcirkel de hoeveelheid die uw kind heeft gedronken

ml Infatrini



ml Infatrini



ml Infatrini



ml Infatrini



ml Infatrini



ml Infatrini



ml Infatrini












ml Infatrini













## Dag 2

Tijdstip	Hoeveelheid		Omcirkel de hoeveelheid die uw kind heeft gedronken
<input type="text"/>	<input type="text"/>	ml Infatrini	
<input type="text"/>	<input type="text"/>	ml Infatrini	
<input type="text"/>	<input type="text"/>	ml Infatrini	
<input type="text"/>	<input type="text"/>	ml Infatrini	
<input type="text"/>	<input type="text"/>	ml Infatrini	
<input type="text"/>	<input type="text"/>	ml Infatrini	
<input type="text"/>	<input type="text"/>	ml Infatrini	
<input type="text"/>	<input type="text"/>	ml Infatrini	



## Dag 3

Tijdstip	Hoeveelheid		Omcirkel de hoeveelheid die uw kind heeft gedronken
<input type="text"/>	<input type="text"/>	ml Infatrini	
<input type="text"/>	<input type="text"/>	ml Infatrini	
<input type="text"/>	<input type="text"/>	ml Infatrini	
<input type="text"/>	<input type="text"/>	ml Infatrini	
<input type="text"/>	<input type="text"/>	ml Infatrini	
<input type="text"/>	<input type="text"/>	ml Infatrini	
<input type="text"/>	<input type="text"/>	ml Infatrini	
<input type="text"/>	<input type="text"/>	ml Infatrini	



## Dag 4

Tijdstip	Hoeveelheid		Omcirkel de hoeveelheid die uw kind heeft gedronken
<input type="text"/>	<input type="text"/>	ml Infatrini	
<input type="text"/>	<input type="text"/>	ml Infatrini	
<input type="text"/>	<input type="text"/>	ml Infatrini	
<input type="text"/>	<input type="text"/>	ml Infatrini	
<input type="text"/>	<input type="text"/>	ml Infatrini	
<input type="text"/>	<input type="text"/>	ml Infatrini	
<input type="text"/>	<input type="text"/>	ml Infatrini	
<input type="text"/>	<input type="text"/>	ml Infatrini	



## Dag 5

Tijdstip	Hoeveelheid		Omcirkel de hoeveelheid die uw kind heeft gedronken
<input type="text"/>	<input type="text"/>	ml Infatrini	
<input type="text"/>	<input type="text"/>	ml Infatrini	
<input type="text"/>	<input type="text"/>	ml Infatrini	
<input type="text"/>	<input type="text"/>	ml Infatrini	
<input type="text"/>	<input type="text"/>	ml Infatrini	
<input type="text"/>	<input type="text"/>	ml Infatrini	
<input type="text"/>	<input type="text"/>	ml Infatrini	
<input type="text"/>	<input type="text"/>	ml Infatrini	



## Dag 6



Tijdstip

Hoeveelheid

Omcirkel de hoeveelheid die uw kind heeft gedronken

<input type="text"/>	<input type="text"/>	ml Infatrini	
<input type="text"/>	<input type="text"/>	ml Infatrini	
<input type="text"/>	<input type="text"/>	ml Infatrini	
<input type="text"/>	<input type="text"/>	ml Infatrini	
<input type="text"/>	<input type="text"/>	ml Infatrini	
<input type="text"/>	<input type="text"/>	ml Infatrini	
<input type="text"/>	<input type="text"/>	ml Infatrini	
<input type="text"/>	<input type="text"/>	ml Infatrini	

## Dag 7

Tijdstip

Hoeveelheid

Omcirkel de hoeveelheid die uw kind heeft gedronken

<input type="text"/>	<input type="text"/>	ml Infatrini	
<input type="text"/>	<input type="text"/>	ml Infatrini	
<input type="text"/>	<input type="text"/>	ml Infatrini	
<input type="text"/>	<input type="text"/>	ml Infatrini	
<input type="text"/>	<input type="text"/>	ml Infatrini	
<input type="text"/>	<input type="text"/>	ml Infatrini	
<input type="text"/>	<input type="text"/>	ml Infatrini	
<input type="text"/>	<input type="text"/>	ml Infatrini	

# Week 4



Datum

Lengte

Gewicht



## Dag 1

Tijdstip

Hoeveelheid

Omcirkel de hoeveelheid die uw kind heeft gedronken

ml Infatrini



ml Infatrini



ml Infatrini



ml Infatrini



ml Infatrini



ml Infatrini



ml Infatrini




ml Infatrini



## Dag 2

Tijdstip	Hoeveelheid		Omcirkel de hoeveelheid die uw kind heeft gedronken
<input type="text"/>	<input type="text"/>	ml Infatrini	
<input type="text"/>	<input type="text"/>	ml Infatrini	
<input type="text"/>	<input type="text"/>	ml Infatrini	
<input type="text"/>	<input type="text"/>	ml Infatrini	
<input type="text"/>	<input type="text"/>	ml Infatrini	
<input type="text"/>	<input type="text"/>	ml Infatrini	
<input type="text"/>	<input type="text"/>	ml Infatrini	
<input type="text"/>	<input type="text"/>	ml Infatrini	











## Dag 3

Tijdstip	Hoeveelheid		Omcirkel de hoeveelheid die uw kind heeft gedronken
<input type="text"/>	<input type="text"/>	ml Infatrini	
<input type="text"/>	<input type="text"/>	ml Infatrini	
<input type="text"/>	<input type="text"/>	ml Infatrini	
<input type="text"/>	<input type="text"/>	ml Infatrini	
<input type="text"/>	<input type="text"/>	ml Infatrini	
<input type="text"/>	<input type="text"/>	ml Infatrini	
<input type="text"/>	<input type="text"/>	ml Infatrini	
<input type="text"/>	<input type="text"/>	ml Infatrini	











## Dag 4

Tijdstip	Hoeveelheid		Omcirkel de hoeveelheid die uw kind heeft gedronken
<input type="text"/>	<input type="text"/>	ml Infatrini	
<input type="text"/>	<input type="text"/>	ml Infatrini	
<input type="text"/>	<input type="text"/>	ml Infatrini	
<input type="text"/>	<input type="text"/>	ml Infatrini	
<input type="text"/>	<input type="text"/>	ml Infatrini	
<input type="text"/>	<input type="text"/>	ml Infatrini	
<input type="text"/>	<input type="text"/>	ml Infatrini	
<input type="text"/>	<input type="text"/>	ml Infatrini	



## Dag 5

Tijdstip	Hoeveelheid		Omcirkel de hoeveelheid die uw kind heeft gedronken
<input type="text"/>	<input type="text"/>	ml Infatrini	
<input type="text"/>	<input type="text"/>	ml Infatrini	
<input type="text"/>	<input type="text"/>	ml Infatrini	
<input type="text"/>	<input type="text"/>	ml Infatrini	
<input type="text"/>	<input type="text"/>	ml Infatrini	
<input type="text"/>	<input type="text"/>	ml Infatrini	
<input type="text"/>	<input type="text"/>	ml Infatrini	
<input type="text"/>	<input type="text"/>	ml Infatrini	



## Dag 6



Tijdstip

Hoeveelheid

Omcirkel de hoeveelheid die uw kind heeft gedronken

<input type="text"/>	<input type="text"/>	ml Infatrini	
<input type="text"/>	<input type="text"/>	ml Infatrini	
<input type="text"/>	<input type="text"/>	ml Infatrini	
<input type="text"/>	<input type="text"/>	ml Infatrini	
<input type="text"/>	<input type="text"/>	ml Infatrini	
<input type="text"/>	<input type="text"/>	ml Infatrini	
<input type="text"/>	<input type="text"/>	ml Infatrini	
<input type="text"/>	<input type="text"/>	ml Infatrini	

## Dag 7

Tijdstip

Hoeveelheid

Omcirkel de hoeveelheid die uw kind heeft gedronken

<input type="text"/>	<input type="text"/>	ml Infatrini	
<input type="text"/>	<input type="text"/>	ml Infatrini	
<input type="text"/>	<input type="text"/>	ml Infatrini	
<input type="text"/>	<input type="text"/>	ml Infatrini	
<input type="text"/>	<input type="text"/>	ml Infatrini	
<input type="text"/>	<input type="text"/>	ml Infatrini	
<input type="text"/>	<input type="text"/>	ml Infatrini	
<input type="text"/>	<input type="text"/>	ml Infatrini	

# Week 5



Datum

Lengte

Gewicht



## Dag 1

Tijdstip

Hoeveelheid

Omcirkel de hoeveelheid die uw kind heeft gedronken

ml Infatrini



ml Infatrini



ml Infatrini



ml Infatrini



ml Infatrini



ml Infatrini



ml Infatrini




ml Infatrini





## Dag 2

Tijdstip	Hoeveelheid		Omcirkel de hoeveelheid die uw kind heeft gedronken
<input type="text"/>	<input type="text"/>	ml Infatrini	
<input type="text"/>	<input type="text"/>	ml Infatrini	
<input type="text"/>	<input type="text"/>	ml Infatrini	
<input type="text"/>	<input type="text"/>	ml Infatrini	
<input type="text"/>	<input type="text"/>	ml Infatrini	
<input type="text"/>	<input type="text"/>	ml Infatrini	
<input type="text"/>	<input type="text"/>	ml Infatrini	
<input type="text"/>	<input type="text"/>	ml Infatrini	



## Dag 3

Tijdstip	Hoeveelheid		Omcirkel de hoeveelheid die uw kind heeft gedronken
<input type="text"/>	<input type="text"/>	ml Infatrini	
<input type="text"/>	<input type="text"/>	ml Infatrini	
<input type="text"/>	<input type="text"/>	ml Infatrini	
<input type="text"/>	<input type="text"/>	ml Infatrini	
<input type="text"/>	<input type="text"/>	ml Infatrini	
<input type="text"/>	<input type="text"/>	ml Infatrini	
<input type="text"/>	<input type="text"/>	ml Infatrini	
<input type="text"/>	<input type="text"/>	ml Infatrini	



## Dag 4

Tijdstip	Hoeveelheid		Omcirkel de hoeveelheid die uw kind heeft gedronken
<input type="text"/>	<input type="text"/>	ml Infatrini	
<input type="text"/>	<input type="text"/>	ml Infatrini	
<input type="text"/>	<input type="text"/>	ml Infatrini	
<input type="text"/>	<input type="text"/>	ml Infatrini	
<input type="text"/>	<input type="text"/>	ml Infatrini	
<input type="text"/>	<input type="text"/>	ml Infatrini	
<input type="text"/>	<input type="text"/>	ml Infatrini	
<input type="text"/>	<input type="text"/>	ml Infatrini	



## Dag 5

Tijdstip	Hoeveelheid		Omcirkel de hoeveelheid die uw kind heeft gedronken
<input type="text"/>	<input type="text"/>	ml Infatrini	
<input type="text"/>	<input type="text"/>	ml Infatrini	
<input type="text"/>	<input type="text"/>	ml Infatrini	
<input type="text"/>	<input type="text"/>	ml Infatrini	
<input type="text"/>	<input type="text"/>	ml Infatrini	
<input type="text"/>	<input type="text"/>	ml Infatrini	
<input type="text"/>	<input type="text"/>	ml Infatrini	
<input type="text"/>	<input type="text"/>	ml Infatrini	



## Dag 6



Tijdstip

Hoeveelheid

Omcirkel de hoeveelheid die uw kind heeft gedronken

<input type="text"/>	<input type="text"/>	ml Infatrini
<input type="text"/>	<input type="text"/>	ml Infatrini
<input type="text"/>	<input type="text"/>	ml Infatrini
<input type="text"/>	<input type="text"/>	ml Infatrini
<input type="text"/>	<input type="text"/>	ml Infatrini
<input type="text"/>	<input type="text"/>	ml Infatrini
<input type="text"/>	<input type="text"/>	ml Infatrini
<input type="text"/>	<input type="text"/>	ml Infatrini



## Dag 7

Tijdstip

Hoeveelheid

Omcirkel de hoeveelheid die uw kind heeft gedronken

<input type="text"/>	<input type="text"/>	ml Infatrini
<input type="text"/>	<input type="text"/>	ml Infatrini
<input type="text"/>	<input type="text"/>	ml Infatrini
<input type="text"/>	<input type="text"/>	ml Infatrini
<input type="text"/>	<input type="text"/>	ml Infatrini
<input type="text"/>	<input type="text"/>	ml Infatrini
<input type="text"/>	<input type="text"/>	ml Infatrini
<input type="text"/>	<input type="text"/>	ml Infatrini



# Week 6



Datum

Lengte

Gewicht



## Dag 1

Tijdstip

Hoeveelheid

Omcirkel de hoeveelheid die uw kind heeft gedronken

ml Infatrini



ml Infatrini



ml Infatrini



ml Infatrini



ml Infatrini



ml Infatrini



ml Infatrini



ml Infatrini



## Dag 2

Tijdstip

Hoeveelheid

Omcirkel de hoeveelheid die uw kind heeft gedronken

<input type="text"/>	<input type="text"/>	ml Infatrini
<input type="text"/>	<input type="text"/>	ml Infatrini
<input type="text"/>	<input type="text"/>	ml Infatrini
<input type="text"/>	<input type="text"/>	ml Infatrini
<input type="text"/>	<input type="text"/>	ml Infatrini
<input type="text"/>	<input type="text"/>	ml Infatrini
<input type="text"/>	<input type="text"/>	ml Infatrini
<input type="text"/>	<input type="text"/>	ml Infatrini



## Dag 3

Tijdstip

Hoeveelheid

Omcirkel de hoeveelheid die uw kind heeft gedronken

<input type="text"/>	<input type="text"/>	ml Infatrini
<input type="text"/>	<input type="text"/>	ml Infatrini
<input type="text"/>	<input type="text"/>	ml Infatrini
<input type="text"/>	<input type="text"/>	ml Infatrini
<input type="text"/>	<input type="text"/>	ml Infatrini
<input type="text"/>	<input type="text"/>	ml Infatrini
<input type="text"/>	<input type="text"/>	ml Infatrini
<input type="text"/>	<input type="text"/>	ml Infatrini
<input type="text"/>	<input type="text"/>	ml Infatrini



## Dag 4

Tijdstip	Hoeveelheid		Omcirkel de hoeveelheid die uw kind heeft gedronken
<input type="text"/>	<input type="text"/>	ml Infatrini	
<input type="text"/>	<input type="text"/>	ml Infatrini	
<input type="text"/>	<input type="text"/>	ml Infatrini	
<input type="text"/>	<input type="text"/>	ml Infatrini	
<input type="text"/>	<input type="text"/>	ml Infatrini	
<input type="text"/>	<input type="text"/>	ml Infatrini	
<input type="text"/>	<input type="text"/>	ml Infatrini	
<input type="text"/>	<input type="text"/>	ml Infatrini	



## Dag 5

Tijdstip	Hoeveelheid		Omcirkel de hoeveelheid die uw kind heeft gedronken
<input type="text"/>	<input type="text"/>	ml Infatrini	
<input type="text"/>	<input type="text"/>	ml Infatrini	
<input type="text"/>	<input type="text"/>	ml Infatrini	
<input type="text"/>	<input type="text"/>	ml Infatrini	
<input type="text"/>	<input type="text"/>	ml Infatrini	
<input type="text"/>	<input type="text"/>	ml Infatrini	
<input type="text"/>	<input type="text"/>	ml Infatrini	
<input type="text"/>	<input type="text"/>	ml Infatrini	



## Dag 6



Tijdstip

Hoeveelheid

Omcirkel de hoeveelheid die uw kind heeft gedronken

<input type="text"/>	<input type="text"/>	ml Infatrini
<input type="text"/>	<input type="text"/>	ml Infatrini
<input type="text"/>	<input type="text"/>	ml Infatrini
<input type="text"/>	<input type="text"/>	ml Infatrini
<input type="text"/>	<input type="text"/>	ml Infatrini
<input type="text"/>	<input type="text"/>	ml Infatrini
<input type="text"/>	<input type="text"/>	ml Infatrini
<input type="text"/>	<input type="text"/>	ml Infatrini



## Dag 7

Tijdstip

Hoeveelheid

Omcirkel de hoeveelheid die uw kind heeft gedronken

<input type="text"/>	<input type="text"/>	ml Infatrini
<input type="text"/>	<input type="text"/>	ml Infatrini
<input type="text"/>	<input type="text"/>	ml Infatrini
<input type="text"/>	<input type="text"/>	ml Infatrini
<input type="text"/>	<input type="text"/>	ml Infatrini
<input type="text"/>	<input type="text"/>	ml Infatrini
<input type="text"/>	<input type="text"/>	ml Infatrini
<input type="text"/>	<input type="text"/>	ml Infatrini



# Week 7

Datum

Lengte

Gewicht



## Dag 1

Tijdstip

Hoeveelheid

Omcirkel de hoeveelheid die uw kind heeft gedronken

ml Infatrini



ml Infatrini



ml Infatrini



ml Infatrini



ml Infatrini



ml Infatrini



ml Infatrini












ml Infatrini













## Dag 2

Tijdstip	Hoeveelheid		Omcirkel de hoeveelheid die uw kind heeft gedronken
<input type="text"/>	<input type="text"/>	ml Infatrini	
<input type="text"/>	<input type="text"/>	ml Infatrini	
<input type="text"/>	<input type="text"/>	ml Infatrini	
<input type="text"/>	<input type="text"/>	ml Infatrini	
<input type="text"/>	<input type="text"/>	ml Infatrini	
<input type="text"/>	<input type="text"/>	ml Infatrini	
<input type="text"/>	<input type="text"/>	ml Infatrini	
<input type="text"/>	<input type="text"/>	ml Infatrini	











## Dag 3

Tijdstip	Hoeveelheid		Omcirkel de hoeveelheid die uw kind heeft gedronken
<input type="text"/>	<input type="text"/>	ml Infatrini	
<input type="text"/>	<input type="text"/>	ml Infatrini	
<input type="text"/>	<input type="text"/>	ml Infatrini	
<input type="text"/>	<input type="text"/>	ml Infatrini	
<input type="text"/>	<input type="text"/>	ml Infatrini	
<input type="text"/>	<input type="text"/>	ml Infatrini	
<input type="text"/>	<input type="text"/>	ml Infatrini	
<input type="text"/>	<input type="text"/>	ml Infatrini	











## Dag 4

Tijdstip	Hoeveelheid		Omcirkel de hoeveelheid die uw kind heeft gedronken
<input type="text"/>	<input type="text"/>	ml Infatrini	
<input type="text"/>	<input type="text"/>	ml Infatrini	
<input type="text"/>	<input type="text"/>	ml Infatrini	
<input type="text"/>	<input type="text"/>	ml Infatrini	
<input type="text"/>	<input type="text"/>	ml Infatrini	
<input type="text"/>	<input type="text"/>	ml Infatrini	
<input type="text"/>	<input type="text"/>	ml Infatrini	
<input type="text"/>	<input type="text"/>	ml Infatrini	



## Dag 5

Tijdstip	Hoeveelheid		Omcirkel de hoeveelheid die uw kind heeft gedronken
<input type="text"/>	<input type="text"/>	ml Infatrini	
<input type="text"/>	<input type="text"/>	ml Infatrini	
<input type="text"/>	<input type="text"/>	ml Infatrini	
<input type="text"/>	<input type="text"/>	ml Infatrini	
<input type="text"/>	<input type="text"/>	ml Infatrini	
<input type="text"/>	<input type="text"/>	ml Infatrini	
<input type="text"/>	<input type="text"/>	ml Infatrini	
<input type="text"/>	<input type="text"/>	ml Infatrini	



## Dag 6



Tijdstip

Hoeveelheid

Omcirkel de hoeveelheid die uw kind heeft gedronken

<input type="text"/>	<input type="text"/>	ml Infatrini	
<input type="text"/>	<input type="text"/>	ml Infatrini	
<input type="text"/>	<input type="text"/>	ml Infatrini	
<input type="text"/>	<input type="text"/>	ml Infatrini	
<input type="text"/>	<input type="text"/>	ml Infatrini	
<input type="text"/>	<input type="text"/>	ml Infatrini	
<input type="text"/>	<input type="text"/>	ml Infatrini	
<input type="text"/>	<input type="text"/>	ml Infatrini	

## Dag 7

Tijdstip

Hoeveelheid

Omcirkel de hoeveelheid die uw kind heeft gedronken

<input type="text"/>	<input type="text"/>	ml Infatrini	
<input type="text"/>	<input type="text"/>	ml Infatrini	
<input type="text"/>	<input type="text"/>	ml Infatrini	
<input type="text"/>	<input type="text"/>	ml Infatrini	
<input type="text"/>	<input type="text"/>	ml Infatrini	
<input type="text"/>	<input type="text"/>	ml Infatrini	
<input type="text"/>	<input type="text"/>	ml Infatrini	
<input type="text"/>	<input type="text"/>	ml Infatrini	

# Week 8



Datum

Lengte

Gewicht



## Dag 1

Tijdstip

Hoeveelheid

Omcirkel de hoeveelheid die uw kind heeft gedronken

ml Infatrini



ml Infatrini



ml Infatrini



ml Infatrini



ml Infatrini



ml Infatrini



ml Infatrini




ml Infatrini



## Dag 2

Tijdstip	Hoeveelheid		Omcirkel de hoeveelheid die uw kind heeft gedronken
<input type="text"/>	<input type="text"/>	ml Infatrini	
<input type="text"/>	<input type="text"/>	ml Infatrini	
<input type="text"/>	<input type="text"/>	ml Infatrini	
<input type="text"/>	<input type="text"/>	ml Infatrini	
<input type="text"/>	<input type="text"/>	ml Infatrini	
<input type="text"/>	<input type="text"/>	ml Infatrini	
<input type="text"/>	<input type="text"/>	ml Infatrini	
<input type="text"/>	<input type="text"/>	ml Infatrini	



## Dag 3

Tijdstip	Hoeveelheid		Omcirkel de hoeveelheid die uw kind heeft gedronken
<input type="text"/>	<input type="text"/>	ml Infatrini	
<input type="text"/>	<input type="text"/>	ml Infatrini	
<input type="text"/>	<input type="text"/>	ml Infatrini	
<input type="text"/>	<input type="text"/>	ml Infatrini	
<input type="text"/>	<input type="text"/>	ml Infatrini	
<input type="text"/>	<input type="text"/>	ml Infatrini	
<input type="text"/>	<input type="text"/>	ml Infatrini	
<input type="text"/>	<input type="text"/>	ml Infatrini	



## Dag 4

Tijdstip	Hoeveelheid		Omcirkel de hoeveelheid die uw kind heeft gedronken
<input type="text"/>	<input type="text"/>	ml Infatrini	
<input type="text"/>	<input type="text"/>	ml Infatrini	
<input type="text"/>	<input type="text"/>	ml Infatrini	
<input type="text"/>	<input type="text"/>	ml Infatrini	
<input type="text"/>	<input type="text"/>	ml Infatrini	
<input type="text"/>	<input type="text"/>	ml Infatrini	
<input type="text"/>	<input type="text"/>	ml Infatrini	
<input type="text"/>	<input type="text"/>	ml Infatrini	



## Dag 5

Tijdstip	Hoeveelheid		Omcirkel de hoeveelheid die uw kind heeft gedronken
<input type="text"/>	<input type="text"/>	ml Infatrini	
<input type="text"/>	<input type="text"/>	ml Infatrini	
<input type="text"/>	<input type="text"/>	ml Infatrini	
<input type="text"/>	<input type="text"/>	ml Infatrini	
<input type="text"/>	<input type="text"/>	ml Infatrini	
<input type="text"/>	<input type="text"/>	ml Infatrini	
<input type="text"/>	<input type="text"/>	ml Infatrini	
<input type="text"/>	<input type="text"/>	ml Infatrini	



## Dag 6



Tijdstip

Hoeveelheid

Omcirkel de hoeveelheid die uw kind heeft gedronken

<input type="text"/>	<input type="text"/>
<input type="text"/>	<input type="text"/>
<input type="text"/>	<input type="text"/>
<input type="text"/>	<input type="text"/>
<input type="text"/>	<input type="text"/>
<input type="text"/>	<input type="text"/>
<input type="text"/>	<input type="text"/>
<input type="text"/>	<input type="text"/>

ml Infatrini



ml Infatrini



ml Infatrini



ml Infatrini



ml Infatrini



ml Infatrini



ml Infatrini



ml Infatrini



## Dag 7

Tijdstip

Hoeveelheid

Omcirkel de hoeveelheid die uw kind heeft gedronken

<input type="text"/>	<input type="text"/>
<input type="text"/>	<input type="text"/>
<input type="text"/>	<input type="text"/>
<input type="text"/>	<input type="text"/>
<input type="text"/>	<input type="text"/>
<input type="text"/>	<input type="text"/>
<input type="text"/>	<input type="text"/>
<input type="text"/>	<input type="text"/>
<input type="text"/>	<input type="text"/>

ml Infatrini



ml Infatrini



ml Infatrini



ml Infatrini



ml Infatrini



ml Infatrini



ml Infatrini



ml Infatrini



Wilt u meer informatie of advies?  
Neem dan contact op met onze diëtisten van  
Nutricia Careline:

🌐 [www.nutriciamedical.be](http://www.nutriciamedical.be)  
✉ [medical.nutrition@nutricia.be](mailto:medical.nutrition@nutricia.be)  
☎ 070/222.307

V.U.: N.V. Nutricia België  
Werkhuizenkaai 160, 1000 Brussel.

Infatrini is een voeding voor medisch gebruik. Dieetvoeding bij ziektegerelateerde ondervoeding, groeiachterstand, verhoogde energiebehoefte en/of vochtbeperking. Uitsluitend te gebruiken onder medisch toezicht, na alle voedingsopties te hebben overwogen, met inbegrip van borstvoeding.



5004090NAM