



PATIËNTENDAGBOEKJE

Dit boekje is van: _____

Leeftijd: _____

Behandelend arts/diëtist: _____



**Hou met dit boekje makkelijk bij
welke medische drinkvoeding en hoeveelheid
uw kind gedronken heeft.**

Deze folder is enkel bestemd voor patiënten
(of de verzorgers van patiënten) voor wie
NutriniDrink werd voorgeschreven.



NUTRICIA
NutriniDrink

WAT IS NUTRINIDRINK?

NUTRINIDRINK IS EEN MEDISCHE EN VOLLEDIGE DRINKVOEDING SPECIAAL ONTWIKKELD VOOR KINDEREN MET ZIEKTEGERELATEERDE ONDERVOEDING OF EEN GROEIACHTERSTAND VANAF 1 JAAR EN IS AFGESTEMD OP HUN DAGELIJKE VOEDINGSBEHOEFTE AAN ENERGIE, EIWIT, VITAMINEN EN MINERALEN.

NutriniDrink is een voeding voor medisch gebruik bij ziektegerelateerde ondervoeding en groeiachterstand, voor kinderen vanaf 1 jaar. Te gebruiken onder medisch toezicht.

WAAROM IS DE VOEDING VAN UW KIND ZO BELANGRIJK?

Voeding speelt een cruciale rol in de groei en de ontwikkeling van uw kind, nu en ook in zijn/haar toekomstige leven. Daarom is het van essentieel belang dat uw kind al de nodige voedingsstoffen krijgt tijdens de jaren dat het opgroeit.

De voedingsinname kan belemmerd worden door ziekte of als gevolg van een operatie. Dit komt omdat zowel het effect van een ziekte, als de behandeling ervan, de voedingsbehoeften van uw kind kan laten toenemen en/of zijn/haar eetlust kan laten verminderen.

Verminderde voedselinname samen met een mogelijke verhoging in voedingsbehoefte door bijvoorbeeld diarree, braken, koorts of infectie, kan resulteren in een onvoldoende voedselinname en daardoor kan het zijn dat uw kind minder hard groeit.

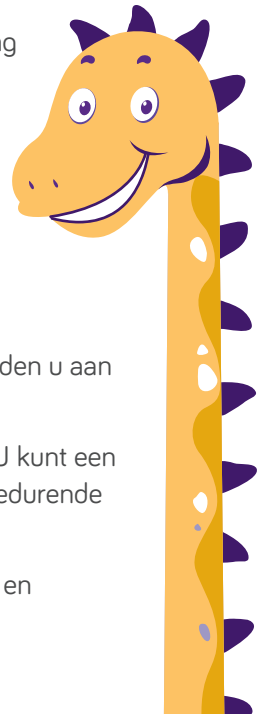
ADVIES VOOR HET GEBRUIK VAN NUTRINIDRINK

NutriniDrink moet koel en droog worden bewaard.

Het is belangrijk dat het goed wordt geschud voor gebruik. Wij raden u aan om het koud op te dienen voor een betere smaak.

Na openen is NutriniDrink een uur houdbaar buiten de koelkast. U kunt een geopend flesje NutriniDrink afgesloten, in de koelkast bewaren gedurende maximaal 24 uur.

Let op : Respecteer steeds de door uw arts of diëtist aanbevolen en voorgeschreven hoeveelheid medische voeding.



HOE DIT BOEKJE GEBRUIKEN?

Met dit boekje kunt u volgen hoeveel van de door de arts of diëtist voorgeschreven hoeveelheid NutriniDrink uw kind elke dag heeft gedronken. Dit zal u helpen om tijdens uw volgende afspraak met de arts of diëtist te praten over wat goed of minder goed gewerkt heeft en om de voedingsoplossing te vinden die het best past bij uw kind. Dit boekje zal u helpen om de evolutie omtrent de lengte en het gewicht van uw kind te volgen, zodat de arts of diëtist de juiste stappen kan zetten om groei bij uw kind te kunnen realiseren.



MET DIT BOEKJE KUNT U BIJHOUDEN HOEVEEL VAN DE VOORGESCHREVEN HOEVEELHEID NUTRINIDRINK UW KIND PER DAG HEeft GEDRONKEN

Vul hier de informatie in die u bij uw laatste bezoek heeft ontvangen,
om zo de groei van uw kind zo goed mogelijk te volgen of
vul dit samen in met uw arts of diëtist.

AANTAL
TE NEMEN
FLESJES
PER DAG :

GEDURENDE

DAGEN



BEGINDATUM VAN HET DRINKEN
VAN MEDISCHE DRINKVOEDING :

___ / ___ / ___

EXTRA ADVIES

ONTVANGEN DOOR DE ARTS
OF DIËTIST:

LENGTE EN GEWICHT
OP HET MOMENT
VAN DE CONSULTATIE

___ cm

___ kg



VOND UW KIND ZIJN NUTRINIDRINK LEKKER?

DEZE STICKERS ZULLEN U HELPEN DE REACTIE VAN UW KIND TE VOLGEN BIJ ZIJN DAGELIJKSE CONSUMPTIE VAN NUTRINIDRINK ZODAT U ZIJN VOORKEUREN UIT ONS BREDE ASSORTIMENT AAN MEDISCHE DRINKVOEDING ONTDEKT.

Wij raden u aan om samen met uw kind de sticker te kiezen, die hij/zij het leukst vindt, om hiervan een ludiek moment te maken en om hem/haar zijn/haar voorkeuren en wensen te laten zeggen.

De smaakkeuze is zeer belangrijk om het voor uw kind zo makkelijk (en lekker) mogelijk te maken om drinkvoeding tot zich te nemen, en zo optimale groei te stimuleren. Wij raden u aan om meerdere smaken herhaaldelijk te testen om de smaken te vinden die uw kind lekker vindt.

STEMMING



Uw kind houdt van deze smaak



Uw kind geeft geen reactie op de smaak



Uw kind houdt niet van deze smaak

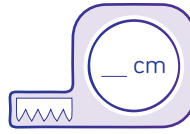
NUTRICIA
NutriniDrink

DAG 1 Opvolging van uw kind

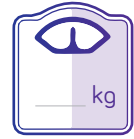
HOE IS HET
VERLOPEN?



Datum van vandaag:



Lengte:



Gewicht:



Wat heeft uw kind vandaag gedronken?
Omcirkel de smaak die uw kind heeft getest



Vond uw kind
het lekker?



Heeft uw kind zijn fles leeg
gedronken?

Omcirkel de hoeveelheid die
uw kind heeft gedronken



Wat heeft uw kind vandaag gedronken?
Omcirkel de smaak die uw kind heeft getest



Vond uw kind
het lekker?



Heeft uw kind zijn fles leeg
gedronken?

Omcirkel de hoeveelheid die
uw kind heeft gedronken



Wat heeft uw kind vandaag gedronken?
Omcirkel de smaak die uw kind heeft getest



Vond uw kind
het lekker?



Heeft uw kind zijn fles leeg
gedronken?


Omcirkel de hoeveelheid die
uw kind heeft gedronken



EEN WOORDJE EXTRA UITLEG



DAG 2 Opvolging van uw kind



Datum van vandaag:

HOE IS HET VERLOPEN?



Wat heeft uw kind vandaag gedronken?

Omcirkel de smaak die uw kind heeft getest



vanille banaan aardbei neutraal chocolade
125 ml
neutraal chocolade-karamel aardbei rode vruchten zomervruchten

Vond uw kind het lekker?



Heeft uw kind zijn fles leeg gedronken?

Omcirkel de hoeveelheid die uw kind heeft gedronken



Wat heeft uw kind vandaag gedronken?

Omcirkel de smaak die uw kind heeft getest



vanille banaan aardbei neutraal chocolade
125 ml
neutraal chocolade-karamel aardbei rode vruchten zomervruchten

Vond uw kind het lekker?



Heeft uw kind zijn fles leeg gedronken?

Omcirkel de hoeveelheid die uw kind heeft gedronken



Wat heeft uw kind vandaag gedronken?

Omcirkel de smaak die uw kind heeft getest



vanille banaan aardbei neutraal chocolade
125 ml
neutraal chocolade-karamel aardbei rode vruchten zomervruchten

Vond uw kind het lekker?



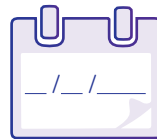
Heeft uw kind zijn fles leeg gedronken?

Omcirkel de hoeveelheid die uw kind heeft gedronken



EEN WOORDJE EXTRA UITLEG

DAG 3 Opvolging van uw kind



Datum van vandaag:

HOE IS HET VERLOPEN?



Wat heeft uw kind vandaag gedronken?

Omcirkel de smaak die uw kind heeft getest



Vond uw kind het lekker?



Heeft uw kind zijn fles leeg gedronken?

Omcirkel de hoeveelheid die uw kind heeft gedronken



Wat heeft uw kind vandaag gedronken?

Omcirkel de smaak die uw kind heeft getest



Vond uw kind het lekker?



Heeft uw kind zijn fles leeg gedronken?

Omcirkel de hoeveelheid die uw kind heeft gedronken



Wat heeft uw kind vandaag gedronken?

Omcirkel de smaak die uw kind heeft getest



Vond uw kind het lekker?



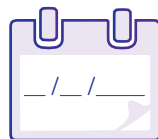
Heeft uw kind zijn fles leeg gedronken?

Omcirkel de hoeveelheid die uw kind heeft gedronken



EEN WOORDJE EXTRA UITLEG

DAG 4 Opvolging van uw kind



Datum van vandaag:

HOE IS HET VERLOPEN?



Wat heeft uw kind vandaag gedronken?

Omcirkel de smaak die uw kind heeft getest



vanille banaan 125 ml aardbei neutraal chocolade
neutraal chocolade-karamel aardbei rode vruchten zomervruchten

Vond uw kind het lekker?



Heeft uw kind zijn fles leeg gedronken?

Omcirkel de hoeveelheid die uw kind heeft gedronken



Wat heeft uw kind vandaag gedronken?

Omcirkel de smaak die uw kind heeft getest



vanille banaan 125 ml aardbei neutraal chocolade
neutraal chocolade-karamel aardbei rode vruchten zomervruchten

Vond uw kind het lekker?



Heeft uw kind zijn fles leeg gedronken?

Omcirkel de hoeveelheid die uw kind heeft gedronken



Wat heeft uw kind vandaag gedronken?

Omcirkel de smaak die uw kind heeft getest



vanille banaan 125 ml aardbei neutraal chocolade
neutraal chocolade-karamel aardbei rode vruchten zomervruchten

Vond uw kind het lekker?




Heeft uw kind zijn fles leeg gedronken?

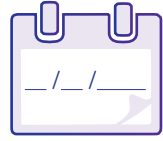
Omcirkel de hoeveelheid die uw kind heeft gedronken



EEN WOORDJE EXTRA UITLEG



DAG 5 Opvolging van uw kind



Datum van vandaag:

HOE IS HET VERLOPEN?



Wat heeft uw kind vandaag gedronken?
Omcirkel de smaak die uw kind heeft getest



Vond uw kind het lekker?



Heeft uw kind zijn fles leeg gedronken?

Omcirkel de hoeveelheid die uw kind heeft gedronken



Wat heeft uw kind vandaag gedronken?
Omcirkel de smaak die uw kind heeft getest



Vond uw kind het lekker?



Heeft uw kind zijn fles leeg gedronken?

Omcirkel de hoeveelheid die uw kind heeft gedronken



Wat heeft uw kind vandaag gedronken?
Omcirkel de smaak die uw kind heeft getest



Vond uw kind het lekker?



Heeft uw kind zijn fles leeg gedronken?

Omcirkel de hoeveelheid die uw kind heeft gedronken



EEN WOORDJE EXTRA UITLEG



DAG 6 Opvolging van uw kind



Datum van vandaag:

HOE IS HET VERLOPEN?



Wat heeft uw kind vandaag gedronken?

Omcirkel de smaak die uw kind heeft getest



vanille banaan aardbei neutraal chocolade
125 ml
neutraal chocolade-karamel aardbei rode vruchten zomervruchten

Vond uw kind het lekker?



Heeft uw kind zijn fles leeg gedronken?

Omcirkel de hoeveelheid die uw kind heeft gedronken



Wat heeft uw kind vandaag gedronken?

Omcirkel de smaak die uw kind heeft getest



vanille banaan aardbei neutraal chocolade
125 ml
neutraal chocolade-karamel aardbei rode vruchten zomervruchten

Vond uw kind het lekker?



Heeft uw kind zijn fles leeg gedronken?

Omcirkel de hoeveelheid die uw kind heeft gedronken



Wat heeft uw kind vandaag gedronken?

Omcirkel de smaak die uw kind heeft getest



vanille banaan aardbei neutraal chocolade
125 ml
neutraal chocolade-karamel aardbei rode vruchten zomervruchten

Vond uw kind het lekker?



Heeft uw kind zijn fles leeg gedronken?

Omcirkel de hoeveelheid die uw kind heeft gedronken



EEN WOORDJE EXTRA UITLEG

DAG 7 Opvolging van uw kind



Datum van vandaag:

HOE IS HET VERLOPEN?



Wat heeft uw kind vandaag gedronken?
Omcirkel de smaak die uw kind heeft getest



Vond uw kind het lekker?



Heeft uw kind zijn fles leeg gedronken?

Omcirkel de hoeveelheid die uw kind heeft gedronken



Wat heeft uw kind vandaag gedronken?
Omcirkel de smaak die uw kind heeft getest



Vond uw kind het lekker?



Heeft uw kind zijn fles leeg gedronken?

Omcirkel de hoeveelheid die uw kind heeft gedronken



Wat heeft uw kind vandaag gedronken?
Omcirkel de smaak die uw kind heeft getest



Vond uw kind het lekker?



Heeft uw kind zijn fles leeg gedronken?

Omcirkel de hoeveelheid die uw kind heeft gedronken



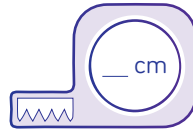
EEN WOORDJE EXTRA UITLEG

DAG 8 Opvolging van uw kind

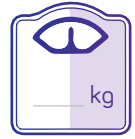
HOE IS HET VERLOPEN?



Datum van vandaag:



Lengte:



Gewicht:



Wat heeft uw kind vandaag gedronken?
Omcirkel de smaak die uw kind heeft getest



Vond uw kind het lekker?



Heeft uw kind zijn fles leeg gedronken?

Omcirkel de hoeveelheid die uw kind heeft gedronken



Wat heeft uw kind vandaag gedronken?
Omcirkel de smaak die uw kind heeft getest



Vond uw kind het lekker?



Heeft uw kind zijn fles leeg gedronken?

Omcirkel de hoeveelheid die uw kind heeft gedronken



Wat heeft uw kind vandaag gedronken?
Omcirkel de smaak die uw kind heeft getest



Vond uw kind het lekker?




Heeft uw kind zijn fles leeg gedronken?

Omcirkel de hoeveelheid die uw kind heeft gedronken



EEN WOORDJE EXTRA UITLEG



DAG 9 Opvolging van uw kind



Datum van vandaag:

HOE IS HET VERLOPEN?



Wat heeft uw kind vandaag gedronken?
Omcirkel de smaak die uw kind heeft getest



Vond uw kind het lekker?



Heeft uw kind zijn fles leeg gedronken?

Omcirkel de hoeveelheid die uw kind heeft gedronken



Wat heeft uw kind vandaag gedronken?
Omcirkel de smaak die uw kind heeft getest



Vond uw kind het lekker?



Heeft uw kind zijn fles leeg gedronken?

Omcirkel de hoeveelheid die uw kind heeft gedronken



Wat heeft uw kind vandaag gedronken?
Omcirkel de smaak die uw kind heeft getest



Vond uw kind het lekker?



Heeft uw kind zijn fles leeg gedronken?


Omcirkel de hoeveelheid die uw kind heeft gedronken



EEN WOORDJE EXTRA UITLEG



DAG 10 Opvolging van uw kind



Datum van vandaag:

HOE IS HET VERLOPEN?



Wat heeft uw kind vandaag gedronken?

Omcirkel de smaak die uw kind heeft getest



vanille banaan aardbei neutraal chocolade
 125 ml
 neutraal chocolade-karamel aardbei rode vruchten zomervruchten

Vond uw kind het lekker?



Heeft uw kind zijn fles leeg gedronken?

Omcirkel de hoeveelheid die uw kind heeft gedronken



Wat heeft uw kind vandaag gedronken?

Omcirkel de smaak die uw kind heeft getest



vanille banaan aardbei neutraal chocolade
 125 ml
 neutraal chocolade-karamel aardbei rode vruchten zomervruchten

Vond uw kind het lekker?



Heeft uw kind zijn fles leeg gedronken?

Omcirkel de hoeveelheid die uw kind heeft gedronken



Wat heeft uw kind vandaag gedronken?

Omcirkel de smaak die uw kind heeft getest



vanille banaan aardbei neutraal chocolade
 125 ml
 neutraal chocolade-karamel aardbei rode vruchten zomervruchten

Vond uw kind het lekker?



Heeft uw kind zijn fles leeg gedronken?

Omcirkel de hoeveelheid die uw kind heeft gedronken



EEN WOORDJE EXTRA UITLEG

DAG 11 Opvolging van uw kind



Datum van vandaag:

HOE IS HET VERLOPEN?



Wat heeft uw kind vandaag gedronken?
Omcirkel de smaak die uw kind heeft getest



Vond uw kind het lekker?



Heeft uw kind zijn fles leeg gedronken?

Omcirkel de hoeveelheid die uw kind heeft gedronken



Wat heeft uw kind vandaag gedronken?
Omcirkel de smaak die uw kind heeft getest



Vond uw kind het lekker?



Heeft uw kind zijn fles leeg gedronken?

Omcirkel de hoeveelheid die uw kind heeft gedronken



Wat heeft uw kind vandaag gedronken?
Omcirkel de smaak die uw kind heeft getest



Vond uw kind het lekker?



Heeft uw kind zijn fles leeg gedronken?

Omcirkel de hoeveelheid die uw kind heeft gedronken



EEN WOORDJE EXTRA UITLEG

DAG 12 Opvolging van uw kind



Datum van vandaag:

HOE IS HET VERLOPEN?



Wat heeft uw kind vandaag gedronken?
Omcirkel de smaak die uw kind heeft getest



Vond uw kind het lekker?



Heeft uw kind zijn fles leeg gedronken?

Omcirkel de hoeveelheid die uw kind heeft gedronken



Wat heeft uw kind vandaag gedronken?
Omcirkel de smaak die uw kind heeft getest



Vond uw kind het lekker?



Heeft uw kind zijn fles leeg gedronken?

Omcirkel de hoeveelheid die uw kind heeft gedronken



Wat heeft uw kind vandaag gedronken?
Omcirkel de smaak die uw kind heeft getest



Vond uw kind het lekker?




Heeft uw kind zijn fles leeg gedronken?

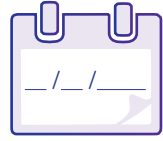
Omcirkel de hoeveelheid die uw kind heeft gedronken



EEN WOORDJE EXTRA UITLEG



DAG 13 Opvolging van uw kind



Datum van vandaag:

HOE IS HET VERLOPEN?



Wat heeft uw kind vandaag gedronken?
Omcirkel de smaak die uw kind heeft getest



Vond uw kind het lekker?



Heeft uw kind zijn fles leeg gedronken?

Omcirkel de hoeveelheid die uw kind heeft gedronken



Wat heeft uw kind vandaag gedronken?
Omcirkel de smaak die uw kind heeft getest



Vond uw kind het lekker?



Heeft uw kind zijn fles leeg gedronken?

Omcirkel de hoeveelheid die uw kind heeft gedronken



Wat heeft uw kind vandaag gedronken?
Omcirkel de smaak die uw kind heeft getest



Vond uw kind het lekker?



Heeft uw kind zijn fles leeg gedronken?


Omcirkel de hoeveelheid die uw kind heeft gedronken



EEN WOORDJE EXTRA UITLEG



DAG 14 Opvolging van uw kind



Datum van vandaag:

HOE IS HET VERLOPEN?



Wat heeft uw kind vandaag gedronken?

Omcirkel de smaak die uw kind heeft getest



Vond uw kind het lekker?



Heeft uw kind zijn fles leeg gedronken?

Omcirkel de hoeveelheid die uw kind heeft gedronken



Wat heeft uw kind vandaag gedronken?

Omcirkel de smaak die uw kind heeft getest



Vond uw kind het lekker?



Heeft uw kind zijn fles leeg gedronken?

Omcirkel de hoeveelheid die uw kind heeft gedronken



Wat heeft uw kind vandaag gedronken?

Omcirkel de smaak die uw kind heeft getest



Vond uw kind het lekker?



Heeft uw kind zijn fles leeg gedronken?

Omcirkel de hoeveelheid die uw kind heeft gedronken



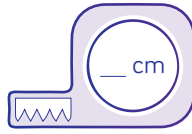
EEN WOORDJE EXTRA UITLEG

DAG 15 Opvolging van uw kind

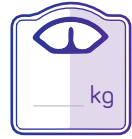
HOE IS HET
VERLOPEN?



Datum van vandaag:



Lengte:



Gewicht:



Wat heeft uw kind vandaag gedronken?
Omcirkel de smaak die uw kind heeft getest



Vond uw kind
het lekker?



Heeft uw kind zijn fles leeg
gedronken?

Omcirkel de hoeveelheid die
uw kind heeft gedronken



Wat heeft uw kind vandaag gedronken?
Omcirkel de smaak die uw kind heeft getest



Vond uw kind
het lekker?



Heeft uw kind zijn fles leeg
gedronken?

Omcirkel de hoeveelheid die
uw kind heeft gedronken



Wat heeft uw kind vandaag gedronken?
Omcirkel de smaak die uw kind heeft getest



Vond uw kind
het lekker?




Heeft uw kind zijn fles leeg
gedronken?

Omcirkel de hoeveelheid die
uw kind heeft gedronken



EEN WOORDJE EXTRA UITLEG

DAG 16 Opvolging van uw kind



Datum van vandaag:

HOE IS HET VERLOPEN?



Wat heeft uw kind vandaag gedronken?
Omcirkel de smaak die uw kind heeft getest



Vond uw kind het lekker?



Heeft uw kind zijn fles leeg gedronken?

Omcirkel de hoeveelheid die uw kind heeft gedronken



Wat heeft uw kind vandaag gedronken?
Omcirkel de smaak die uw kind heeft getest



Vond uw kind het lekker?



Heeft uw kind zijn fles leeg gedronken?

Omcirkel de hoeveelheid die uw kind heeft gedronken



Wat heeft uw kind vandaag gedronken?
Omcirkel de smaak die uw kind heeft getest



Vond uw kind het lekker?




Heeft uw kind zijn fles leeg gedronken?

Omcirkel de hoeveelheid die uw kind heeft gedronken



EEN WOORDJE EXTRA UITLEG



DAG 17 Opvolging van uw kind



Datum van vandaag:

HOE IS HET VERLOPEN?



Wat heeft uw kind vandaag gedronken?
Omcirkel de smaak die uw kind heeft getest



Vond uw kind het lekker?



Heeft uw kind zijn fles leeg gedronken?

Omcirkel de hoeveelheid die uw kind heeft gedronken



Wat heeft uw kind vandaag gedronken?
Omcirkel de smaak die uw kind heeft getest



Vond uw kind het lekker?



Heeft uw kind zijn fles leeg gedronken?

Omcirkel de hoeveelheid die uw kind heeft gedronken



Wat heeft uw kind vandaag gedronken?
Omcirkel de smaak die uw kind heeft getest



Vond uw kind het lekker?



Heeft uw kind zijn fles leeg gedronken?

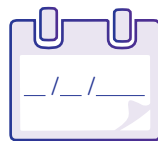
Omcirkel de hoeveelheid die uw kind heeft gedronken



EEN WOORDJE EXTRA UITLEG



DAG 18 Opvolging van uw kind



Datum van vandaag:

HOE IS HET VERLOPEN?



Wat heeft uw kind vandaag gedronken?

Omcirkel de smaak die uw kind heeft getest



vanille banaan aardbei neutraal chocolade
 125 ml
 neutraal chocolade-karamel aardbei rode vruchten zomervruchten

Vond uw kind het lekker?



Heeft uw kind zijn fles leeg gedronken?

Omcirkel de hoeveelheid die uw kind heeft gedronken



Wat heeft uw kind vandaag gedronken?

Omcirkel de smaak die uw kind heeft getest



vanille banaan aardbei neutraal chocolade
 125 ml
 neutraal chocolade-karamel aardbei rode vruchten zomervruchten

Vond uw kind het lekker?



Heeft uw kind zijn fles leeg gedronken?

Omcirkel de hoeveelheid die uw kind heeft gedronken



Wat heeft uw kind vandaag gedronken?

Omcirkel de smaak die uw kind heeft getest



vanille banaan aardbei neutraal chocolade
 125 ml
 neutraal chocolade-karamel aardbei rode vruchten zomervruchten

Vond uw kind het lekker?



Heeft uw kind zijn fles leeg gedronken?

Omcirkel de hoeveelheid die uw kind heeft gedronken



EEN WOORDJE EXTRA UITLEG

DAG 19 Opvolging van uw kind



Datum van vandaag:

HOE IS HET VERLOPEN?



Wat heeft uw kind vandaag gedronken?
Omcirkel de smaak die uw kind heeft getest



Vond uw kind het lekker?



Heeft uw kind zijn fles leeg gedronken?

Omcirkel de hoeveelheid die uw kind heeft gedronken



Wat heeft uw kind vandaag gedronken?
Omcirkel de smaak die uw kind heeft getest



Vond uw kind het lekker?



Heeft uw kind zijn fles leeg gedronken?

Omcirkel de hoeveelheid die uw kind heeft gedronken



Wat heeft uw kind vandaag gedronken?
Omcirkel de smaak die uw kind heeft getest



Vond uw kind het lekker?




Heeft uw kind zijn fles leeg gedronken?

Omcirkel de hoeveelheid die uw kind heeft gedronken



EEN WOORDJE EXTRA UITLEG



DAG 20 Opvolging van uw kind



Datum van vandaag:

HOE IS HET VERLOPEN?



Wat heeft uw kind vandaag gedronken?

Omcirkel de smaak die uw kind heeft getest



Vond uw kind het lekker?



Heeft uw kind zijn fles leeg gedronken?

Omcirkel de hoeveelheid die uw kind heeft gedronken



Wat heeft uw kind vandaag gedronken?

Omcirkel de smaak die uw kind heeft getest



Vond uw kind het lekker?



Heeft uw kind zijn fles leeg gedronken?

Omcirkel de hoeveelheid die uw kind heeft gedronken



Wat heeft uw kind vandaag gedronken?

Omcirkel de smaak die uw kind heeft getest



Vond uw kind het lekker?





Heeft uw kind zijn fles leeg gedronken?

Omcirkel de hoeveelheid die uw kind heeft gedronken



EEN WOORDJE EXTRA UITLEG

Goed gegeten?
Kleur naar hartenlust!



Notities



VIND DE SMAKEN, HET VOLUME EN
DE TEXTUUR DIE HET BESTE BIJ UW KIND
PASSEN, OM OPTIMALE GROEI TE
ONDERSTEUNEN



ONTDEK ONZE
5 SMAKEN IN 200 ML ...



aardbei neutraal vanille banaan chocolade

... OF KIES EEN
KLEINER FORMAAT
VAN 125 ML



neutraal chocolade-
karamel aardbei

... EN
ONTDEK ONZE
SMOOTHIES



rode
vruchten zomer-
vruchten

BESPREEK HET EERST MET DE ARTS OF DIËTIST ALVORENS
VAN NUTRINIDRINK TE VERANDEREN.

NutriniDrink is een voeding voor medisch gebruik bij ziektegerelateerde
ondervoeding en groeiachterstand, voor kinderen vanaf 1 jaar.
Te gebruiken onder medisch toezicht.

Wilt u meer informatie of advies?

Neem dan contact op met onze diëtisten
van Nutricia Careline:

☎ 070/222.307

✉ medical.nutrition@nutricia.be

🌐 www.nutriciamedical.be

NUTRICIA
NutriniDrink